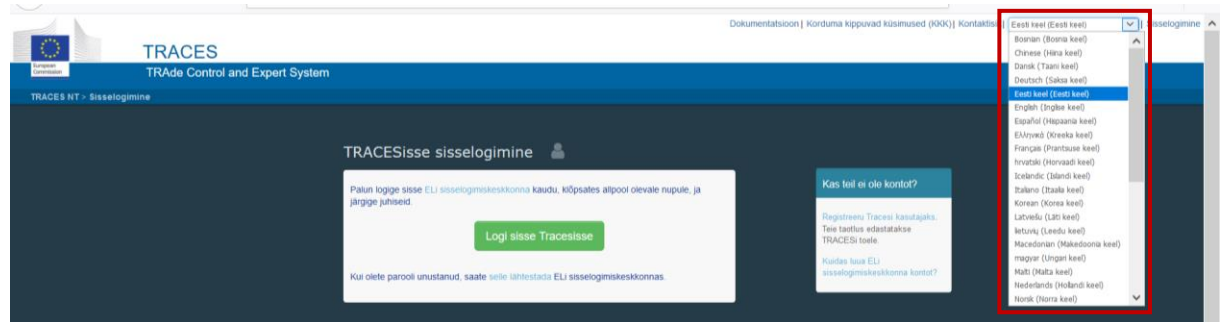


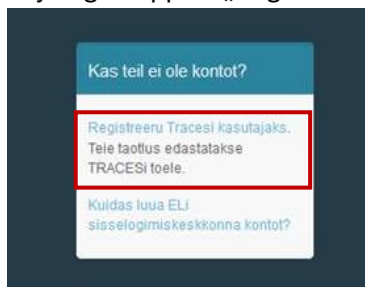
Konto loomise ja registreerimise juhend TRACES NT süsteemis

EU Login konto loomine

1. Minge TRACES NT kodulehele - <https://webgate.ec.europa.eu/tracesnt/login> ;
2. Paremal üleval nurgas valige eelistatud keele;



3. Vajutage nuppule „Registreeru TRACESi kasutajaks“



4. Seejärel liigute automaatselt EL sisselogimiskeskonna (EU Login) registreerumise aknasse. Täitke kõik vormil toodud lahtrid: eesnimi, perekonnanimi, e-mail, e-maili keel ning sisestage kontrollkood.

NB! Andmed, mida siia sisestate kuvatakse ka ühtsel sisseveodokumendil (CHED) selle allkirjastamisel. E-mailiks soovitame panna Teile kuuluva töö e-maili, millega logite tulevikus TRACES NT süsteemi.

Tutvuge andmekaitse põhimõtetega ning tehke linnuke vastavasse lahtrisse, seejärel klõpsake väljal „Loo konto“.

Loo konto

[Aoi väliskasutajatele](#)

Eesnimi


Perakonnanimi

E-posti aadress

Kinnitage e-posti aadress

E-posti keel
eesti (et)

Sisestage kontrollikood



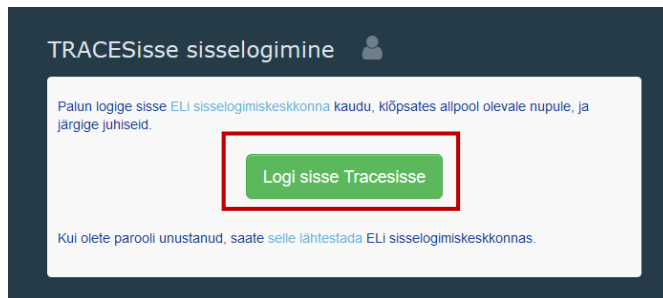
Tähistades selle lantri kinnitate, et olete lugenud ja aru saanud [Isikuandmete kaitse põhimõtetest](#)

5. Seejärel saadab süsteem Teie poolt sisestatud e-maili aadressile kirja, millest leiате registreerimise kinnitamiseks ning parooli loomiseks vajaliku lingi.

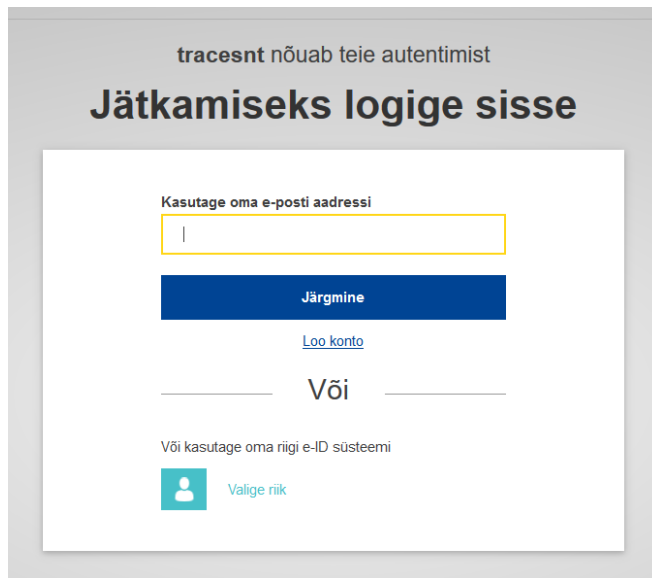
NB! Lingile vajutamiseks ja uue parooli loomiseks on Teil aega 90 minutit. Nimetatud aja möödumisel link aegub, seega soovitame registreerimise lõpule viimiseks vajutada sellele koheselt pärast kirja saabumist. Kui Teil ei ole võimalik registreerimist viia lõpuni 90 minuti jooksul peate tegema uue taotluse. Kui Teieni ei jõua automaatvastus koos lingiga saate abi sellelt leheküljelt: <https://webgate.ec.europa.eu/cas/contact.html>

Registreerumine TRACES NT süsteemis

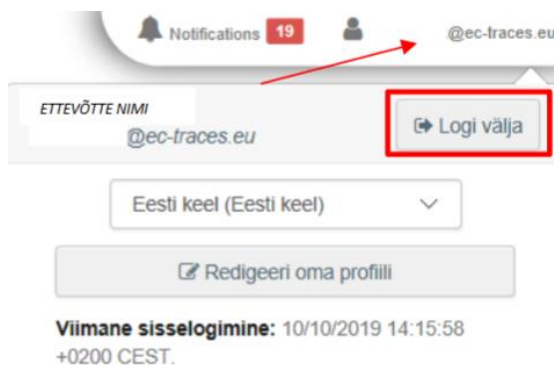
1. Minge uuesti TRACES NT kodulehele - <https://webgate.ec.europa.eu/tracesnt/login>
2. Vajutage nuppu „Logi sisse Tracesisse“



3. Seejärel suunatakse Teid edasi EU Login sisselogimiskeskonda. Sisselogimiseks kasutage e-maili aadressi, mille EU login konto loomisel valisite.



4. Süsteemist välja logimiseks tuleb vajutada ekraani paremas ülaservas oma e-maili aadressile, kust avaneb hüpikmenüü.



5. Vajutades nupul „Redigeeri oma profiili“ saate seadistada oma seadeid (muuta ajavööndit, märkida ära milliseid teavitusi soovite ning millisel kellaajal).

Redigeeri oma profiili

Üldised eelistused

Ajavöönd Europe/Helsinki - Eastern European Summer Time (+02:00) EEST

Kohalik aeg: 28. aprill 2020 15:31:36 +03:00 EEST.

6. Järgmiseks tuleb Teil valida roll: **“Ettevõtja”**.

Taotle luba

Teil puudub hetkel roll, mis annaks teile juurdepaasu rakendusse.

Palun valige organisatsiooni liik, millele soovite juurdepaasu:

- Ettevõtja** ➤
Ettevõtted, nagu teatud äriettevõtted, laod, mittetulundusühingud...
- Mahepõllumajanduse valdkonna kontrolliorgan ➤
Komisjoni määruse (EÜ) nr 1235/2008 III ja IV lisas loetletud kontrolliorganid
- Ametiasutus ➤
Pädevad asutused nagu tolliasutused, veterinaarasutused, pädevad keelaasutused, fitosanitaaria asutused.
- Muu asutus ➤
Other bodies such as translators, country administrators, customs systems (at national level)...

☑ Kas vajate abi, et teada saada, millisesse organisatsiooni Te kuulute?

6.1. Otsige **oma ettevõtet** andmebaasi kantud ettevõtete seast. Ettevõtteid saab otsida riigi, osa, tegevuse liigi või ettevõtte nime järgi.

◀ Vali olemasolev ettevõtja Taotle luba

Riik: Eesti (EE)

Osa:

Tegevuse liik:

Otsi: Q Otsi

Nimi	Address	Tegevus
Otsingu alustamiseks kasutage nuppu „Otsi“.		

6.2. Taotluse esitamiseks tehke linnuke märkeruutu ettevõtja andmete rea järel, seejärel vajutage nuppu **„Taotle luba“**

◀ Vali olemasolev ettevõtja Loo uus ettevõtja Taotle luba

Riik: Eesti (EE)

Osa:

Tegevuse liik:

Otsi: Q Otsi

Kas Te ei leidnud soovitud ettevõtet, kelle juurde Te kuulute? Sellisel juhul võite kaaluda uue loomist. Selleks kasutage ülal asuvat nuppu.

Nimi	Address	Tegevus
A KLASS E HITUS OÜ	Paldiski mnt 183-22, 13518 76403 Tallinn Eesti	Taimeetevõtte (PLANTS) Uus <input checked="" type="checkbox"/>

6.3. Vajutage „Saada loataotlus“.

Kinnita loataotlus A KLASS EHITUS OÜ

Soovi korral võite esitada kasulikke lisateavet.

Teade

E-post name@domain.com

Telefon +32 02 123456

Tühista Saada loataotlus

6.4. Teie profiil kinnitatakse Veterinaar-ja Toiduameti poolt.

7. Kui Teie ettevõtet otsingu tulemustes **pole**, tuleb Teil oma ettevõtte ise süsteemi lisada vajutades ülerval paremal nupp „Loo uus ettevõtja“

Vali olemasolev ettevõtja

Riik Eesti (EE)

Osa

Tegevuse liik

Otsi las

Loo uus ettevõtja Taotle luba

Kas Te ei leidnud soovitud ettevõtet, kelle juurde Te kuulute? Sellisel juhul võite kaaluda uue loomist. Selleks kasutage ülal asuvat nuppu.

Nimi	Aadress	Tegevus
A KLASS EHITUS OÜ	Paldiski mnt 183 -22, 13518 76403 Tallinn Eesti	Taimeetevõte (PLANTS) uus

- 7.1. Täitke avanenud leheküljel **kõik lahtrid** nõutava teabega (ettevõtte nimi, riik, linn (postiindeksi järgi), täpne aadress, kontaktandmed (telefon, e-mail), registrikood).

← Loo uus ettevõtja

Ettevõtja andmed

Nimi *

Riik *

Region

Linn *

Address

Koordinaadid /

Telefon *

Ettevõtja identifikaatorid

Liik	Väärtus
Riiklik äriregister	<input type="text"/>

7.2. Sama lehekülje parempoolsest tulpast vali „Lisa tegevus“. Seejärel ilmuvad ekraanile väljad, kus tuleb täita ära kindlasti kohustuslikud tärniga (*) märgitud lahtrid

Ettevõtja tegevusala

▼ Lasti eest vastutav Responsible For the Load (Freight Forwarder) (RFL)

▼ Tegevuse andmed

Osa *

Tegevus *

Identifikaator

Kehtiv alates +03:00 EEST

Kehtiv kuni +03:00 EEST

Avaldamiskuupäev +03:00 EEST

Taotluse kuupäev +03:00 EEST

▼ Assigned responsible authorities

Nimi	Address	Roll	Kood
------	---------	------	------

7.3. Sama tulba all olevas osas vajutage nupule „Search responsible authorities“

Assigned responsible authorities

Nimi	Address	Roll	Kood
------	---------	------	------

7.4. Avaneb aken, kus saab otsida **piiripunkti** millega soovite enda ettevõtet siduda. Vajutades nuppu „Eriotsing“ saate otsingukriteeriume täpsustada. Ettevõtet on võimalik siduda mitme piiripunktiga.

NB!

- Elusloomade ühtsesisseveodokumendi esitamisel valige piiripunkti domeeniga „**ÜSVD-L / CHED-A**“;
- Teatavale loomsete saaduste ühtsesisseveodokumendi esitamisel valige piiripunkti domeeniga „**ÜSVD-T / CHED-P**“.

Search and assign responsible authorities

Otsi:

Riik: Roll:

Nimi	Riik	Address	Roll	Kood	Competence	
Luhamaa piiripunkt (PMA)	Eesti	Luhamaa 65001 Misso Municipality	Piiripunkt	EELHM3	Taimed ÜSTD-TS rw PHYTO rw EUROPHYT IN rw	<input type="button" value="Vali"/>
Luhamaa maantee piiripunkt (Luhamaa BIP)	Eesti	Lüta küla 65018, Setomaa vald, Võrumaa 65018 Lüta küla	Piiripunkt	EE0021	Mahepõllumajanduslik GOI rw GOI Extract rw	<input type="button" value="Vali"/>
Luhamaa maantee piiripunkt (Luhamaa BIP)	Eesti	Lüta küla 65018, Setomaa vald, Võrumaa 65018 Lüta küla	Piiripunkt	EELHM3	Feed and Food of Non-Animal Origin Toit CHED-D rw EU IMPORT r-	<input type="button" value="Vali"/>
Luhamaa	Eesti	Lüta küla, Setomaa vald, 65018 Võru maakond 65018 Lüta küla	Piiripunkt	EELHM3	Loomsed kõrvalsaadused Veterinaaria Toit ÜSVD-L rw ÜSVD-T rw EU IMPORT r- AJL rw	<input type="button" value="Vali"/>

7.5. Seejärel klikki üleval paremal servas sinisel nupul „**Loo uus ettevõtja**“.

8. Teie profiil kinnitatakse Veterinaar-ja Toiduameti poolt.