

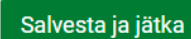
Fütosanitaarsertifikaadi taotlemine

Maaeluministeeriumi Kliendiportaali sisenemiseks on vajalik omada kehtivat ID- kaart-i või Mobiil-ID-d. Sisenemiseks valige endale sobiv autentimisviis ning valige keda te soovite Kliendiportaalis esindada.

NB! Taotlust saab esitada ainult ettevõtte äriregistrisse kantud ettevõtte juhatuse liige või tema poolt volitatud isik. Juhul kui Te esindaja ei ole, peab äriregistris olev esindaja teid kliendiportaalis volitama.

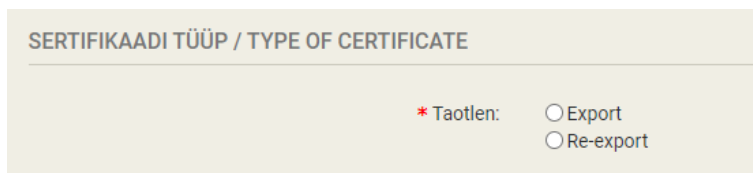
Peale kliendiportaali sisenemist on võimalik fütosanitaarsertifikaadi taotluseni jõuda liikudes PTA teenused > Taimetervis > Fütosanitaarsertifikaadi taotlus. Valige „alusta uus taotlust“.

Taotluse täitmine koosneb viiest sammust: eksportija ja kaubasaaja, saadetus, transport, lisad ja esitamine. Ühe võimalusena saab varem esitatud taotlusest teha koopiat, mille käigus olemasolevad andmed kantakse uuele taotlusele üle.

NB! Punase tärniga märgitud väljade täitmine on kohustuslik. Järgmisele sammule liikumiseks tuleb vajutada nuppu  .

1. Eksportija ja kaubasaaja

Fütosanitaarsertifikaadi taotluse täitmist tuleb alustada sertifikaadi tüübi valimisest (eksport või re-eksport).



SERTIFIKAADI TÜÜP / TYPE OF CERTIFICATE

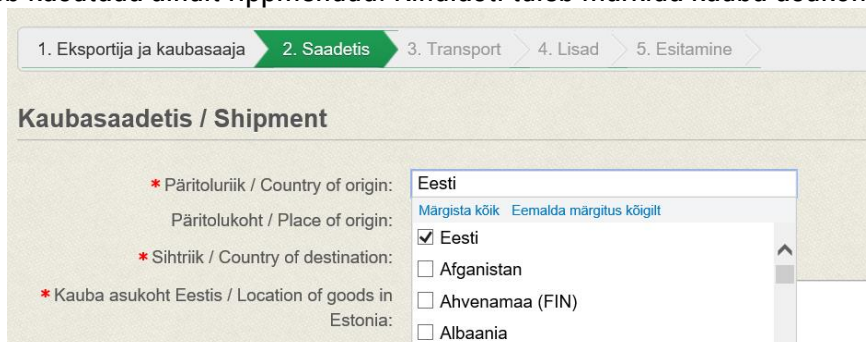
* Taotlen: Export
 Re-export

Seejärel sisesta andmed eksportija ning kaubasaaja kohta. Eksportija andmed laekuvad äriregistrist taotlusele automaatselt. Vajadusel on võimalik lisada välismaise aadressiga rahvusvahelist ettevõtet.

Andmed tootja kohta tuleb kindlasti märkida kui kaubasaadetus on toodetud Eestis teise ettevõtte poolt.

2. Saadetus

Märkida kaubasaadetise päritoluriik. Võimalik on valida ka mitu päritoluriiki. Sihtriigi nime lisamisel tuleb kasutada ainult rippmenüüd. Kindlasti tuleb märkida kauba asukoht Eestis.



1. Eksportija ja kaubasaaja > 2. Saadetus > 3. Transport > 4. Lisad > 5. Esitamine >

Kaubasaadetus / Shipment

* Päritoluriik / Country of origin: Eesti
Märgista kõik Eemalda märgitus kõigilt

Päritolukoht / Place of origin:

* Sihtriik / Country of destination:

* Kauba asukoht Eestis / Location of goods in Estonia:

- Eesti
- Afganistan
- Ahvenamaa (FIN)
- Albaania

Kaubasaadetise andmete lisamiseks tuleb vajutada nuppu „Lisa saadetis“.

SAADETISE SISU

[Lisa saadetis](#)

Ilmuvad väljad kaubasaadetise andmete sisestamiseks.

Saadetise lisamine Sulge

* KN kood:

* Toote nimi / Name of produce:

Taime botaaniline nimi / Botanical name of plant:

Pakendite arv:

Pakendi kirjeldus:

* Deklareeritud kogus:

Kogus teises ühikus:

Katkesta [Salvesta](#)

Vajadusel saab lisada fütosanitaarsertifikaadile rohkem teavet koguse kohta. Iga tabeli rida on võimalik sisestamise käigus muuta ja kustutada. Vajadusel saab taotlusele saadetise kohta tekitada mitu rida „Lisa saadetis“ nupu abil.

SAADETISE SISU

[Lisa saadetis](#)

KN-kood / CN code	Toote nimi ja botaaniline nimetus/ Name and botanical name of Produce	Pakendite arv (tk), kogus ja ühik / Number of packages (pcs) and quantity (unit)	
4407	Sawn timber KD	12 PCS; 45,7 cbm	Muuda Kustuta

NB! Lisainfo kaubasaadetise erimärgistuse kohta märgitakse fütosanitaarsertifikaadile juhul, kui see aitab kaasa kaubasaadetise identifitseerimisele.

Lisadeklaratsiooni välja täitmisel tuleb kasutada rippmenüüs toodud Rahvusvahelise Fütosanitaarmetmete Standardi nr 12 kohaselt antud soovituslike näiteid. Rippmenüüst valitud lause ilmub allpool olevasse lahtrisse, kus lauset on võimalik täiendada ja muuta.

Lisadeklaratsioon / Additional declaration:

Juhul kui kaubasaadetus on töödeldud ja sellekohane teave on fütosanitaarsertifikaadil nõutud tuleb täita töötamise lahter. Vajalikud väljad ilmuvad kui tehakse vastav märge „Jah“. Töötamise lahtrite täitmisel tuleb kasutada rippmenüüs toodud IPPC ühtseid töötluste tüüpide termineid ja märkida muu töötlust puudutav informatsioon.

NB! Fumigeerimise puhul tuleb märkida töötamise teostanud ettevõtte nimi, fumigeerimise protokoll number, töötlemise kuupäev, väga mürgise taimekaitsevahendi toimeaine nimetus, kestvuse aeg (tundides) ja temperatuur ning fumigandi kasutusnorm. Taotluse juurde tuleb üles laadida töötlust tõendav dokument kasutades nuppu „Browse“.

TÖÖTLUS / TREATMENT

Saadetus on töödeldud: Ei
 Jah

* Töötlemismeetod / Treatment: Fumigation

* Fumigeerimistööd teostanud ettevõtte nimi:

* Fumigeerimisprotokoll number:

* Töötlemiskuupäev / Date:

Toimeaine nimi / Chemical (active ingredient):

Kestus (tundides) ja temperatuur / Duration (hours) and temperature:

Kontsentratsioon / Concentration:

Muu töötlust puudutav informatsioon / Additional information:

Töötlust tõendav dokument: Browse...

3. Transport

Transpordivahend ja sisseveopunkt tuleb valida rippmenüüs antud valikust.

Transport

* Kavandatud väljasaatmise kuupäev / Planned departure date:

* Transpordivahend / Means of conveyance: - Vali -

Transpordivahendi number / Conveyance identification numbers:

Sisseveopunkti ei leidu all olevas listis

* Sisseveopunkt / Point of entry: - Vali -

Kui sisseveopunkti kohta rippmenüüs sobiv valik puudub märgistada märkeruut „Sisseveopunkti ei leidu all olevas listis“ ning seejärel ilmub kohustuslik väli sisseveopunkti sisestamiseks vabatekstina.

4. Lisad

Valida PTA maakonnakeskus, kuhu taotlus esitatakse.

Taotluse juurde on võimalik üles laadida asjasse puutuvaid lisadokumente kasutades nuppu „Browse“. Iga lisatava dokumendi juurde tuleb kirjutada, millist liiki dokumendiga on tegemist.

Enne taotluse esitamist ja riigilõivu tasumist on võimalik kõik taotluse sammud veelkord läbi vaadata, et veenduda andmete õigsuses ning vajadusel teha täiendusi/parandusi. Taotlust saab vaadata ka Pdf. kujul.

5. Esitamine

Riigilõiv peab olema tasutud enne taotluste esitamist. Riigilõivu tasumiseks on mitu võimalust:

1) võib tasuda kohe internetipangas

Riigilõivu summa:	33.00 €
Vali makseviis	<input checked="" type="radio"/> Maksan internetipangas
	  
Olete kindel, et soovite dokumendi esitada ja tasuda riigilõivu internetipangas?	
Katkesta	<input type="button" value="Esita taotlus ja tasu riigilõiv"/>

Fütoaanitaarsertifikaadi taotluse esitamiseks PTA maakonna esindusele tuleb vajutada nupule „Esita taotlus ja tasu riigilõiv“.

või

2) kui riigilõiv on tasutud ülekandega, siis tuleb märgistada märkeruut «maksan pangaülekan­dega» ning kinnitada riigilõivu tasumist.

<input checked="" type="radio"/> Maksan pangaülekan­dega	
Dokumendi esitamiseks tasuge palun riigilõiv alljärgnevale kontole :	
Saaja :	Rahandusministeerium
Saaja konto :	EE891010220034796011 (SEB Pank) EE932200221023778606 (Swedbank) EE701700017001577198 (Luminor Pank)
Makse selgitus :	Fütoaanitaarsertifikaadi riigilõiv
Viitenumber :	2900082210
Riigilõivu summa :	33.00 €
<input checked="" type="checkbox"/> Kinnitan, et olen tasunud riigilõivu pangaülekan­dega.	
<input type="button" value="Kustuta"/> <input type="button" value="Vaata PDF-i"/> <input type="button" value="Esita"/>	

Taotluse esitamiseks PTA maakonna esindusele tuleb vajutada nupule „Esita“.