

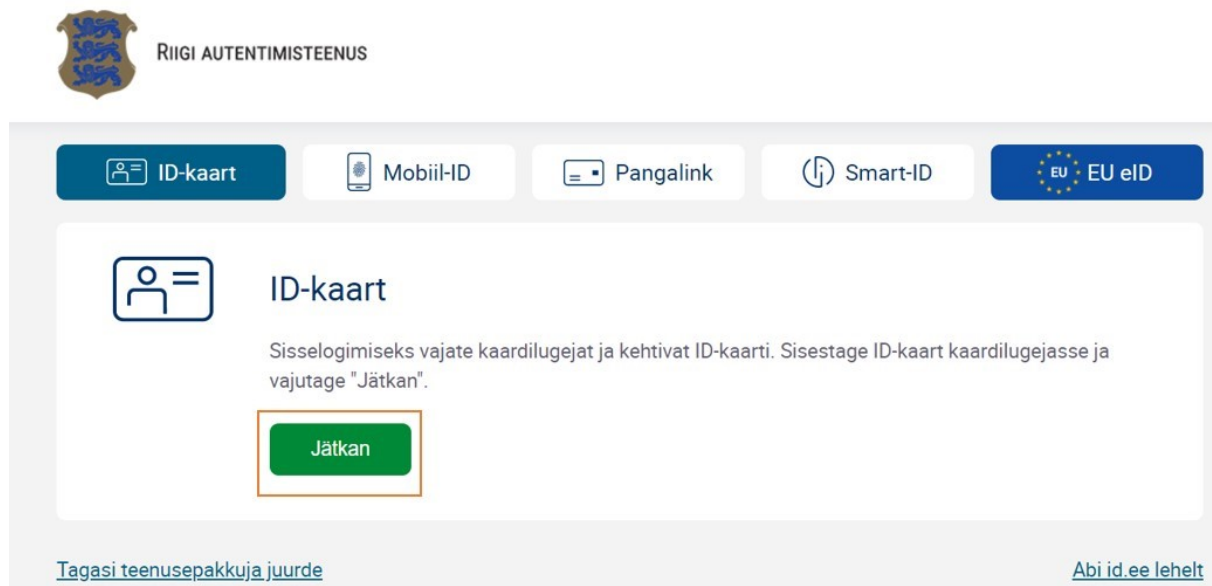
Teavituse sisestamine REM kliendiportaali

Kliendiportaal asub aadressil <https://portaal.agri.ee/epm-portal-ng/esileht.html>

Vajutage - [Sisene portaali](#)



Sisenemiseks valige palun sobiv autentimisvahend – ID-kaart, Mobiil-ID, Pangalink või Smart-ID ning vajutage nuppu [Jätkan](#)



Palun valige, millise ettevõtte nimel Te soovite siseneda.

NB! FIE-d, kes on isikunimega, tuleb valida kindlasti äriregistri koodiga.

Palun valige kellena sisenete

Palun valige, kelle nimel Te Kliendiportaali sisenete ja toiminguid teete. Isikut saate hiljem vahetada ülemiselt menüüribalt.

MTÜ [redacted] 800800 [redacted]	>
[redacted]	>
[redacted]	>

Lugege täpsemalt esindusõiguste saamise võimalustest

Jätkaval mahetootjal on teenus [Mahepõllumajanduse valdkonnas tunnustamise taotlemine või jätkamisest teavitamine](#) kuvatud **TEENUSED, MIDA KASUTAN** all. Vajutage teenuse peale.

 REGIONAAL- JA PÕLLUMAJANDUSMINISTEERIUM

Klient, keda esindan: [redacted] | Logi välja

[Minu teenused](#) | [Minu kirjad](#) | [Minu andmed](#) | [Ettekirjutused](#)

Minu koondvaade [redacted]

PÕLLUMAJANDUS- JA TOIDUAMET

- Maaparandus
- Mahe toit ja sööt
- Mahepõllumajanduslik taime- ja loomakasvatus
- Seemned
- Sööt
- Taimekaitse
- Taimetervis
- Toit
- Väetised
- Väljaveosertifikaadid
- Veterinaararst

TEENUSED, MIDA KASUTAN

Mahepõllumajanduse kontrolli protokollid	✓
Eelmise aasta mahepõllumajanduslik toodang	✓
Kliendi teavitus	✓
Taotlus maa üleminekuaja lühendamiseks	✓
Järelevalve protokollid	✓
Mahepõllumajanduse valdkonnas tunnustamise taotlemine või jätkamisest teavitamine	✓

Avanenud aknas on vaja vajutada nuppu [Alusta või jätk](#).

Mahepõllumajanduse valdkonnas tunnustamise taotlemine või jätkamisest teavitamine

Mahepõllumajanduse valdkonnas tunnustamise taotlemisel tuleb Teil esitada Põllumajandus- ja Toiduametile taotlus koos nõutud dokumentidega - tootmisüksuste ja tegevuste kirjeldus, ennetus- ja ettevaatusmeetmete plaan jm - ajavahemikul 10. märtsist kuni 10. aprillini. Mahepõllumajandusliku tootmisega jätkamise korral on vaja taotlus esitada 17. juuniks.

[Alusta või jätk](#)

Avaneb [Taotluse andmete](#) sisestamise leht.

[Tegevuskohad](#) juures on vaja ettevõtte nime ette teha linnuke.

1. Taotluse andmed > 2. Lisad > 3. Esitamine

TEGEVUSKOHAD

Palun valige üks põhitegevuskoht, kus mahetootjana tegutsete

[Lisa uus tegevuskoht](#)

Nimi	Aadress ja üldkontaktid	Lisainfo	Valdkond	Valdkonna üldkontaktid	Valdkonna kontaktisikud	
<input checked="" type="checkbox"/>			Mahepõllumajanduslik taime- ja loomakasvatus			Muuda

Ettevõtte [Tegevusalad](#) on ette kuvatud ja neid ei ole vaja uuesti lisada. Esmatunnustamise kuupäev on ette kuvatud ja seda ei ole vaja muuta.

Taimekasvatuse hektarid on vaja lisada kasti [Maht 2024 \(ha\)](#) – kast on aktiivne ja hektareid on võimalik sisestada.

TEGEVUSALAD

Tegevusala	Maht 2024 (ha)	Esmatunnustamise kuupäev	Kehtetuks tunnistamise kuupäev	
Oma toodetud seemne ja paljundusmaterjali ettevalmistamine ja turuleviimine		26.07.2021		Muuda
Taimekasvatus (mahe ja üleminek)		23.03.2016		Muuda
Loomakasvatus		23.03.2016		Muuda Kustuta
<input type="text"/>		25.04.2024		Lisa

Tegutsemise maakonnad: *

Tegutsemise maakonnad: Kui põlde on mitmes maakonnas, siis on vaja siia kirjutada kõik maakonnad.

TEGEVUSALAD

Tegevusala	Maht 2024 (ha)	Esmatunnustamise kuupäev	Kehtetuks tunnistamise kuupäev	
Oma toodetud seemne ja paljundusmaterjali ettevalmistamine ja turuleviimine		26.07.2021		Muuda
Taimikasvatus (mahe ja üleminek)	10	23.03.2016		Muuda
Loomakasvatus		23.03.2016		Muuda Kustuta
<input type="text"/>		25.04.2024	<input type="text"/>	<input type="button" value="Lisa"/>

Tegutsemise maakonnad: *

Kui tootja taotleb PRIA-st toetust, siis on vaja teha Linnuke kasti [Palun võtke minu põldude andmed PRIA-st](#)

TAIMEKASVATUSPLAAN

Palun võtke minu põldude andmed PRIAst:

Kui tootja ei taotle PRIA-st mahepõllumajanduse toetust, siis on vaja ettevõtte põllud sisestada käsitsi – vajutage nupule [Lisa uus põld](#)

Juhul kui Te ei esita PRIA-le andmeid, palun lisage kogu oma ettevõtte põllumajandusmaa, k.a. pärandniidud ja karjatamine mittepõllumajanduslikul maal. Kui põllumajanduskultuuri kasvatatakse eesmärgiga jätta teraks või kasvatatakse põllumajanduskultuuri avamaal või madala katte all, siis andmeväli "Otstarve/kasutusviis" jätta tühjaks.

Aasta	Maakond	Massiivi nr / Katastri nr	Põllu nr / Ala nr (PRIA taotlusel alates)	Maakasutuse tüüp	Kultuur	Maa suurus (ha)	Otstarve/kasutusviis	Kasvatamise eesmärk	Tootja soovitud maakasutus	Liik
Täpsustused taimekasvatuse juurde: <input type="text"/>										

Kui tootja tegeleb [Korjega mitteharitavalt maalt](#), siis on vaja sisestada [Korjeplaan](#)

Peale iga korjatava liigi sisestamist vajutage rea lõpus nuppu [Lisa](#)

SAADUSED MITTEHARITAVATELT ALADELT - KORJEPLAAN

Palun sisestage taimsed saadused, mida te korjate, ja alade suurused, kust te neid saadusi korjate. Tabeli alla palun märkige kõigi korjealade pindala ilma kattuvuseta, selle pealt arvutakse riigilõiv. Näiteks, kui korjate 5 ha suuruselt alalt mustikaid ja samalt 5 ha suuruselt alalt seeni, siis väljale "Tootja kõigi korjealade pindala ilma kattuvuseta (ha)" tuleks kirja panna 5 ha, mitte 10 ha.

Korjamise ala nimetus või number kaardil	Maakond	Pindala (ha)	Korjatav liik	Korjatav saadus	Kavandatud korjamise aeg	Esmane töötlemine	
<input type="text"/>	<input type="text"/>	<input type="text"/>	- Vali -	<input type="text"/>	<input type="text"/>	<input type="text"/>	<input type="button" value="Lisa"/>

Tootja kõigi korjealade pindala ilma kattuvuseta (ha):

Selgitused ja täpsustused mitteharitavate alade saaduste kohta:

Kui ettevõttes peetakse loomi, linde, mesilasi, siis need tuleb lisada tabelisse [Ettevõttes peetavate loomade arv](#).

Ettevõttes olevad loomad on tabelis eelnevalt kuvatud. [Alates 2024. aastast on toimunud loomakasvatuse plaanis muudatus](#). Nimelt, ettevõttes peetavate loomade arvu ei saa enam sisestada vanusegruppide haaval, vaid loomaliikide kaupa. Näiteks olid ettevõttes Noorveised 6 kuud kuni 24 kuud ja Noorveised üle 2 aasta, siis nüüd on need vanusegrupid viidud ühise nimetuse alla – Lihaveised. Üleliigsed loomaliikide read on vaja ära kustutada.

ETTEVÕTTES PEETAVATE LOOMADE ARV

Palun teil lisada siia kõik ettevõttes peetavad loomaliigid k.a need liigid, millega Te ei soovi mahepõllumajandusele üleminekut alustada.

Loomaliik	Loomade arv	Soovitav staatus	Tunnustamise kuupäev	Mahedaks ülemineku lõppkuupäev	Tegevusega lõpetamise kuupäev	
Lihaveised	<input type="text"/>	Mahe	23.03.2016			Muuda Kustuta
Lihaveised	<input type="text"/>	Mahe	23.03.2016			Muuda Kustuta
<input type="text"/>	<input type="text"/>	<input type="text"/>	13.06.2024 <input type="text"/>	<input type="text"/>	<input type="text"/>	<input type="button" value="Lisa"/>

Maakonnad, kus taotleja tegeleb loomakasvatusega:

Täpsustused loomakasvatuse juurde:

Loomade arvu lisamiseks on vaja rea lõpus vajutada nuppu **Muuda** ja sisestada loomade arv. **Tunnustamise kuupäev** on eelnevalt kuvatud ja seda muuta ei ole vaja.

ETTEVÕTTES PEETAVATE LOOMADE ARV

Palun teil lisada siia kõik ettevõttes peetavad loomaliigid k.a need liigid, millega Te ei soovi mahepõllumajandusele üleminekut alustada.

Loomaliik	Loomade arv	Soovitatav staatus	Tunnustamise kuupäev	Mahedaks ülemineku lõppkuupäev	Tegevusega lõpetamise kuupäev	
Lihaveised		Mahe	23.03.2016			Muuda Kustuta
<input type="text"/>	<input type="text"/>	<input type="text"/>	13.06.2024	<input type="text"/>	<input type="text"/>	Lisa

Maakonnad, kus taotleja tegeleb loomakasvatusega: Pärnu maakond

Täpsustused loomakasvatuse juurde:

Kui loomade arv on sisestatud, siis on vaja vajutada nuppu **Salvesta**. Kui mõnda loomaliiki hetkel ei ole, siis on vaja sisestada number **0**.

ETTEVÕTTES PEETAVATE LOOMADE ARV

Palun teil lisada siia kõik ettevõttes peetavad loomaliigid k.a need liigid, millega Te ei soovi mahepõllumajandusele üleminekut alustada.

Loomaliik	Loomade arv	Soovitatav staatus	Tunnustamise kuupäev	Mahedaks ülemineku lõppkuupäev	Tegevusega lõpetamise kuupäev	
Lihaveised	51	Mahe	23.03.2016			Salvesta Katkesta
<input type="text"/>	<input type="text"/>	<input type="text"/>	13.06.2024	<input type="text"/>	<input type="text"/>	Lisa

Maakonnad, kus taotleja tegeleb loomakasvatusega: Pärnu maakond

Täpsustused loomakasvatuse juurde:

Lisandunud loomaliigid on vaja valida rippmenüüst, tunnustamise kuupäeva annab süsteem automaatselt ning peale sisestamist vajutage rea lõpus nuppu **Lisa**.

Maakonnad, kus taotleja tegeleb loomakasvatusega: sisestage Teie ettevõtte maakond.

ETTEVÕTTES PEETAVATE LOOMADE ARV

Palun teil lisada siia kõik ettevõttes peetavad loomaliigid k.a need liigid, millega Te ei soovi mahepõllumajandusele üleminekut alustada.

Loomaliik	Loomade arv	Soovitatav staatus	Tunnustamise kuupäev	Mahedaks ülemineku lõppkuupäev	Tegevusega lõpetamise kuupäev	
Lihaveised	51	Mahe	23.03.2016			Muuda Kustuta
<input type="text"/>	<input type="text"/>	<input type="text"/>	13.06.2024	<input type="text"/>	<input type="text"/>	Lisa

Maakonnad, kus taotleja tegeleb loomakasvatusega: Pärnu maakond


Täpsustused loomakasvatuse juurde:


Kui tootja soovib karjatada oma või teise ettevõtte [mittemahepõllumajanduslikult](#) peetavaid loomi mahemaadel, siis on vaja täita [Karjatamise info](#).

Kui ettevõttes on ainult **MAHELOOMAD**, siis seda Karjatamise infot ei ole vaja täita.

KARJATAMISE INFO

Soovin karjatada oma või teise ettevõtte mittemahepõllumajanduslikult peetavaid loomi mahepõllumajandusliku taimekasvatuse nõuetele vastaval maal:

Karjatamise alguse kuupäev: 

Karjatamise lõpukuupäev: 

Juhul, kui tootja [Osutab](#) või [Kasutab mahe-](#) või [mittemahepõllumajandusliku ettevõtte](#) teenuseid, siis tuleb täita vastavad tabelid.

Peale andmete sisestamist tuleb alati vajutada rea lõpus olevat nuppu [Lisa](#).

Kui kõik andmed on sisestatud, siis tasub vajutada nuppu [Salvesta](#), et olla kindel, et kõik vajalikud andmed on sisestatud ja lisatud.

OSUTAN MAHE- VÕI MITTEMAHEPÕLLUMAJANDUSLIKULE ETTEVÕTTELE JÄRGMIST TEENUST

Teenus	Ettevõtte nimi	
<input type="text"/>	<input type="text"/>	<input type="button" value="Lisa"/>

KASUTAN MAHE- VÕI MITTEMAHEPÕLLUMAJANDUSLIKU ETTEVÕTTE JÄRGMIST TEENUST

Teenus	Täpsustus	Ettevõtte nimi	
<input type="text"/>	<input type="text"/>	<input type="text"/>	<input type="button" value="Lisa"/>

Lisainfo:

Kui ühtegi veateadet ei tulnud, siis vajutage nuppu [Salvesta ja jätk](#).

OSUTAN MAHE- VÕI MITTEMAHEPÖLLUMAJANDUSLIKULE ETTEVÕTTELE JÄRGMIST TEENUST

Teenus	Ettevõtte nimi	
<input type="text"/>	<input type="text"/>	<input type="button" value="Lisa"/>

KASUTAN MAHE- VÕI MITTEMAHEPÖLLUMAJANDUSLIKU ETTEVÕTTE JÄRGMIST TEENUST

Teenus	Täpsustus	Ettevõtte nimi	
<input type="text"/>	<input type="text"/>	<input type="text"/>	<input type="button" value="Lisa"/>

Lisainfo:

Taotlus liigub [Lisade](#) lehele, kus on vaja valida rippmenüüst [Maakonnakeskus](#), kuhu taotlus esitatakse.

Lisadokumentide olemasolul on need vaja lisada.

Kui keskus ja dokumendid on lisatud, siis vajutage nuppu [Salvesta ja jätk](#)

1. Taotluse andmed **2. Lisad** 3. Esitamine

Salvestamine õnnestus

MAAKONNAKESKUS, KUHU TAOTLUS EDASTATAKSE

Valik*

LISADOKUMENDID

Dokument	Kommentaar	
<input type="text"/>	<input type="text"/>	<input type="button" value="Faili valimine"/>

Tagasi

Taotlus liigub [Riigilõivu tasumise ja taotluse esitamise](#) lehele.

Riigilõivu on võimalik tasuda [Pangalingi](#) kaudu.

RIIGILÕIVU TASUMINE JA TAOTLUSE ESITAMINE

Dokumendi esitamiseks tuleb tasuda riigilõiv. Dokument võetakse menetlusse kohe pärast riigilõivu tasumist.

Riigilõivu summa: **77 €**

Vali makseviis: Maksan internetipangas

SEB Swedbank LHV

Maksan pangaülekandega

Dokumendi esitamiseks tasuge palun riigilõiv alljärgnevale kontole:

Saaja:	Rahandusministeerium
Saaja konto:	EE891010220034796011 (SEB Pank) EE932200221023778606 (Swedbank) EE701700017001577198 (Luminor Pank)
Selgitus:	Riigilõivuseaduse paragrahv 261 prim 28 alusel
Viitenumber:	2900082265
Summa:	77 €

Kinnitan, et olen tasunud riigilõivu pangaülekandega.

Taotlus võetakse kohe pärast riigilõivu tasumist menetlusse.

Riigilõivu on võimalik tasuda ka [Pangaülekandega](#).

Peale Riigilõivu tasumist vajutage nuppu [Esita](#).

RIIGILÕIVU TASUMINE JA TAOTLUSE ESITAMINE

Dokumendi esitamiseks tuleb tasuda riigilõiv. Dokument võetakse menetlusse kohe pärast riigilõivu tasumist.

Riigilõivu summa: **77 €**

Vali makseviis: Maksan internetipangas

SEB Swedbank LHV

Maksan pangaülekandega

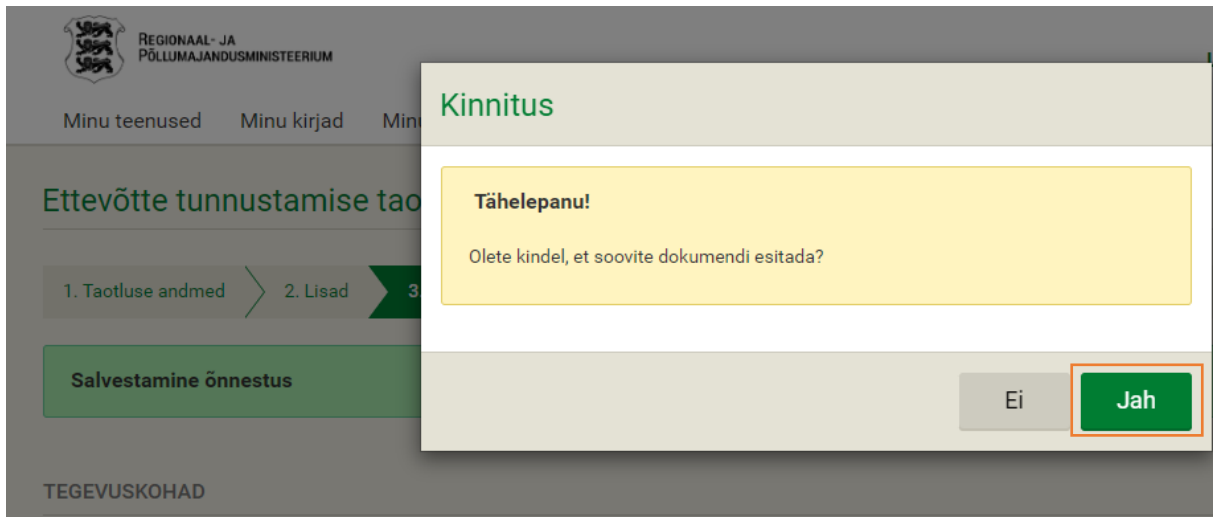
Dokumendi esitamiseks tasuge palun riigilõiv alljärgnevale kontole:

Saaja:	Rahandusministeerium
Saaja konto:	EE891010220034796011 (SEB Pank) EE932200221023778606 (Swedbank) EE701700017001577198 (Luminor Pank)
Selgitus:	Riigilõivuseaduse paragrahv 261 prim 28 alusel
Viitenumber:	2900082265
Summa:	77 €

Kinnitan, et olen tasunud riigilõivu pangaülekandega.

Tagasi

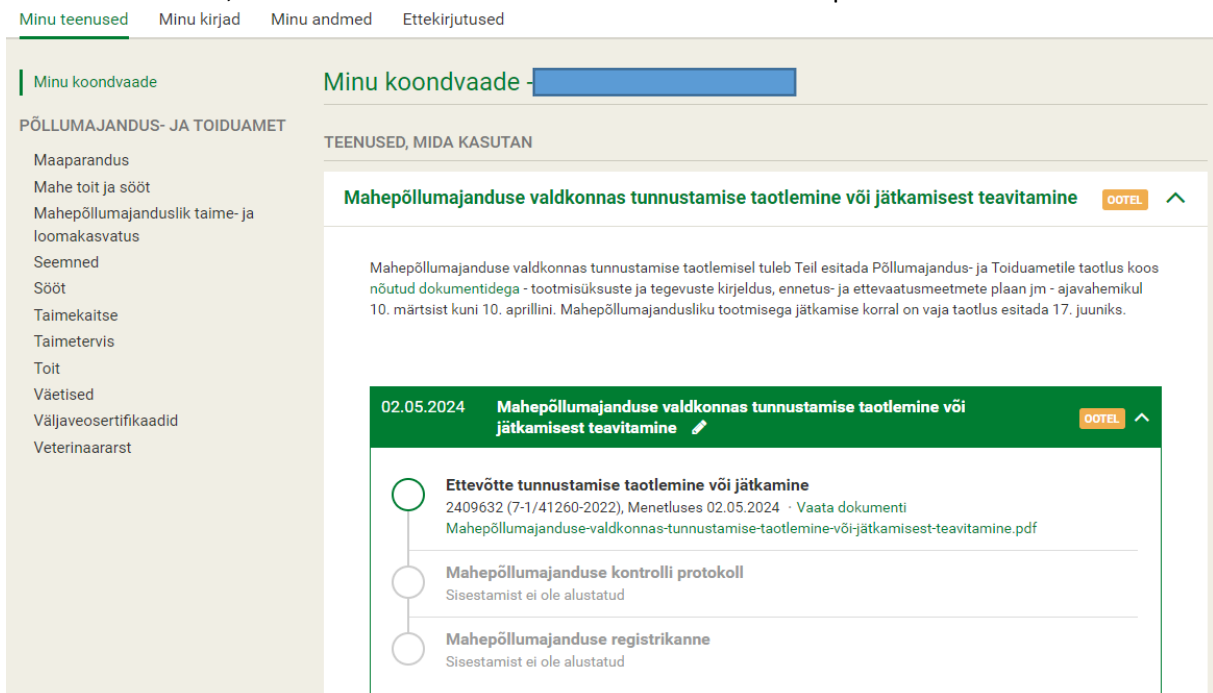
Peale [Esita](#) nupule vajutamist küsib süsteem pildil olevat kinnitust, et kas soovite dokumendi esitada. Kui kõik andmed on sisestatud ja soovite taotluse esitada, siis palun vajutage nupule [Jah](#).



Peale taotluse esitamist annab süsteem teada, et [Andmed edukalt esitatud](#)



Kliendiportaalist on võimalik vaadata, missuguses staatuses Teie ettevõtte taotlus on. Staatus [OOTEL](#) tähendab seda, et taotlus on PTA ametnike poolt võetud menetluse



Mahepõllumajanduslikult tunnustatud ettevõtted on kantud maheregistrisse, kus on leitav registri andmete väljavõte pta.agri.ee

Mahesertifikaat on leitav [TRACES keskkonnas](#)

Minu teenused Minu kirjad Minu andmed Ettekirjutused

Minu koondvaade Minu koondvaade [redacted]

PÕLLUMAJANDUS- JA TOIDUAMET TEENUSED, MIDA KASUTAN

Ettevõtte tunnustamise taotlemine või jätkamine OOTE

Ettevõtted, kus tegeletakse mahepõllumajandusliku taime- ja/või loomakasvatusega peavad olema tunnustatud ja tootja peab olema kantud mahepõllumajanduse registrisse. Ettevõtte tunnustamise taotlemiseks tuleb Teil esitada jooksva aastal ajavahemikul 10. märtsist kuni 10. aprillini taotlus koos nõutud dokumentidega Põllumajandusametile. Taotlust saate esitada siit.

01.04.2021 **Ettevõtte tunnustamise taotlemine või jätkamine** OOTE

16.12.2020 **Ettevõtte tunnustamise taotlemine või jätkamine**

Ettevõtte tunnustamise taotlemine või jätkamine
2000646, Lõpetatud 16.12.2020 · Vaata dokumenti
Ettevõtte-tunnustamise-taotlemine-voi-jatkamine.pdf

Mahepõllumajanduse kontrolli protokoll
KP_2000383, Autoriseeritud 16.12.2020
protokoll-KP_2000383.bdoc · Protokoll KP_2000383

Mahepõllumajanduse registrikanne
2000646, Kehtiv 16.12.2020
Tõendav dokument - 2020 - 200056.bdoc · Tõendav dokument - 2020 - 200056.pdf