




PÕLLUMAJANDUS- JA TOIDUAMET

Kuidas esitada mitteloomse  
esmatootmise  
majandustegevusteadet/  
tegevusloa taotlust Regionaal-  
ja Põllumajandusministeeriumi  
kliendiportaalis



## SISUKORD

1. Portaal.....	3
2. Sisenemine, taotluse valik ja üldandmed.....	3
3. Käitlemine .....	5
4. Põhikäitlemisvaldkond ja lisainfo .....	6
5. Lisadokumendid .....	7
6. Valdkond mitteloormsete esmatoodete tootmine .....	7

Käesolev juhend on abistav ning selgitav materjal Regionaal- ja Põllumajandusministeerumi kliendiportaali kasutamiseks. Juhendis on kirjeldatud, kuidas tuleb ametit teavitada/taotleda tegevusluba vastavalt oma tegevusele.

## 1. Portaal

<https://portaal.agri.ee>

Portaali (joonis 1) saab siseneda kasutades järgmiseid autentimisviise: ID-kaart, Mobiil-ID, Smart-ID, EU eID.



Joonis 1. Portaali avaleht

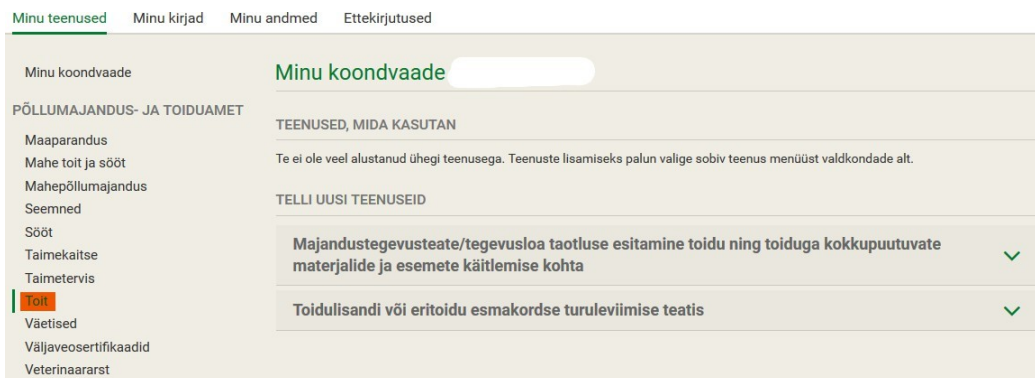
## 2. Sisenemine, taotluse valik ja üldandmed

Kui olete sisse loginud, saate valida kellena jätkate sisenemist (joonis 2). Siseneda saab kas eraisikuna või ettevõtte alt. Ettevõtte alt sisenemiseks peavad Teil olema olema esindusõigused (esindusõiguste saamise võimalustest saate täpsemalt lugeda portaalist). Edasi minekuks vajutage noole peale.



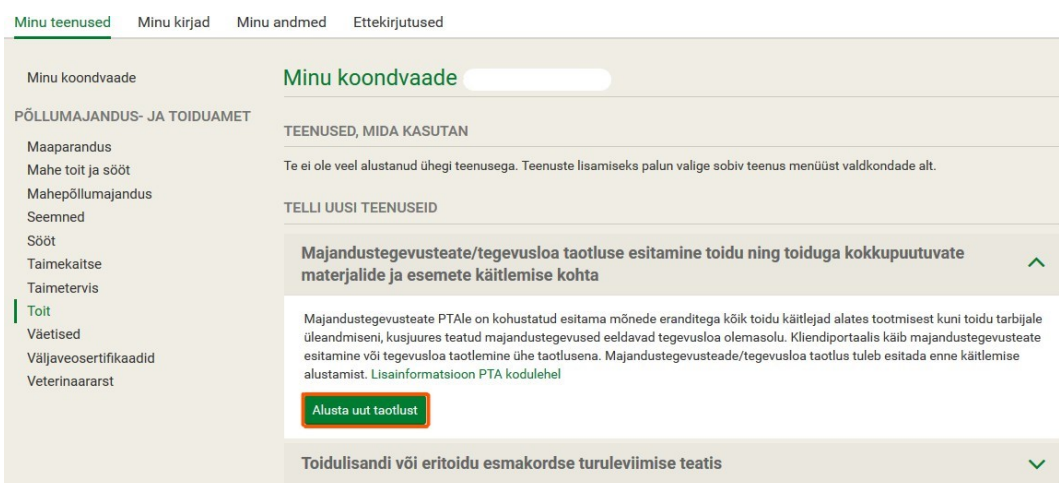
Joonis 2. Portaali sisenemine

Vasakust servast valida **TOIT** (joonis 3) ning seejärel **Majandustegevusteate/tegevusloa taotluse esitamine toidu ning toiduga kokkupuutuvate materjalide ja esemete käitlemise kohta** (joonis 4).



Joonis 3. Avalehel valdkonna valik

Järgmiseks tuleb valida „Alusta uut taotlust“ (joonis 4).



Joonis 4. Taotlusega alustamine

Järgmisena saab valida teatise liiki (joonis 5), olenevalt kas soovite tegevusega alustada, toimiva tegevuskoha tegevust muuta, tegevust peatada jne. Kui teatise liik on valitud, siis vajuta „Salvesta ja jätk“.



Joonis 5. Teatamise liigi valik

Täitke üldandmed (joonis 6). Jätkamiseks vajutage „Salvesta ja jätk“.

Teatamise liik **Üldandmed** Käitlemine Lisadokumendid Eelvaade ja esitamine

---

KÄITLEJA ANDMED

Nimi: [redacted]  
Isikukood: [redacted]  
Telefon:\*  
E-mail:  
Faks:

---

KÄITLEJA POSTIAADRESS

Vali olemasoleva tegevuskoha andmed

Riik:\* Eesti  
Tegevuskoha asukoha aadress:\*  
Sihtnumber:

---

TEGEVUSKOHA ANDMED

Vali olemasoleva tegevuskoha andmed

Riik:\* Eesti  
Otsi aadressi:  
Tegevuskoha asukoha aadress:\* [redacted]  
Sihtnumber:  
Tegevuskoha nimi:\*  
Kehtiv alates:\* 24.08.2021  
Kehtiv kuni:  
 Tegevuskohaks on veebipood  
Telefon:\*  
E-mail:  
Veebileht:

---

TEGEVUSKOHA KONTAKTISIKU ANDMED

Nimi:\*  
Telefon:\*  
E-mail:

Tagasi Katkesta Kustuta Salvesta **Salvesta ja jätk**

Joonis 6. Üldandmete täitmine

### 3. Käitlemine

Järgmiseks tuleb valida käitlemisvaldkond (joonis 7) vastavalt Teie plaanitud tegevusele ning siis käitlemiskoht ja alamkäitlemisvaldkond. Mõnel alamkäitlemisvaldkonnal on ka toidugrupp, alamtoidugrupp, siis tuleb ka nendes tulpades valikud teha. Valdkondi ja tegevusi saab olla ühes tegevuskohas rohkem kui üks ning need tuleks kõik ka märkida.

Teatamise liik > Üldandmed > **Käitlemine** > Lisadokumendid > Eelvaade ja esitamine

**Salvestamine õnnestus**

KÄITLEMISVALDKOND

Käitlemisvaldkond	Käitlemiskoht	Alamkäitlemisvaldkond	Toidugrupp / esemerühm	Alamtoidugrupp / materjalirühm
Hulgimüük				
Jaekaubandus				
Kala käitlemine				
Liha käitlemine				
Mee käitlemine				
Mitteloosse toidu ja liittoidu käitlemine				
Munade käitlemine				

Käitlemisvaldkond	Käitlemiskoht	Alamkäitlemisvaldkond	Toidugrupp / esemerühm	Alamtoidugrupp / materjalirühm	Tegevusluba

PÕHIKÄITLEMISVALDKOND

Põhikäitlemisvaldkond:\*

Joonis 7. Käitlemisvaldkondade valik

#### 4. Põhikäitlemisvaldkond ja lisainfo

Peale käitlemisvaldkondade tabeli täitmist tuleb valida „Põhikäitlemisvaldkond“ (joonis 8). Sinna tulevad valikud, arvestades mida Te eespool tabelis valisite. Vastavalt Teie **põhitegevusele**, saab nendest valikutest üks olla Teie „põhikäitlemisvaldkond“. Lisainfo lahtrisse tuleb kirjutada lühike plaanitud tegevuse kirjeldus (joonis 8).

PÕHIKÄITLEMISVALDKOND

Põhikäitlemisvaldkond:\*

LISAINFO

Palun kirjeldage oma tegevust lühidalt, sealhulgas kas valmistate toitu ise, kas müüte toitu ka teistele ettevõtetele, kas hoiate või komplekteerite oma käitlemiskohas toitu?

- Juhul, kui olete rakendanud ettevõtte ehitamisel maaelumistri 25.02.2021 määruse nr 21 „Ettevõtte ehituse, projektlahenduse ja seadmete hügieeninõuded toidu väikesemahulisel käitlemisel“ §-s 2 sätestatud kohandatud nõudeid, **palun kinnitage**, et ettevõtte töötajate arv on alla 10 ja käive ei ületa 2 miljonit eurot.
- Juhul, kui olete rakendanud **tapamaja** ehitamisel maaelumistri 25.02.2021 määruse nr 21 „Ettevõtte ehituse, projektlahenduse ja seadmete hügieeninõuded toidu väikesemahulisel käitlemisel“ §-s 3 sätestatud kohandatud nõudeid, **palun kinnitage**, et tapamajas tapetakse loomi või käideldakse ulukeid üksnes osa tööpäeva jooksul või tapetakse loomi ja käideldakse ulukeid kogu tööpäeva jooksul, aga mitte igal tööpäeval nädalas, ning tapetakse kuni 1000 loomühikule vastaval arvul loomi aastas või kuni 150 000 kodulindu, jäneselast või väikeulukit aastas.
- Juhul, kui olete rakendanud **tapamaja** ehitamisel maaelumistri 25.02.2021 määruse nr 21 „Ettevõtte ehituse, projektlahenduse ja seadmete hügieeninõuded toidu väikesemahulisel käitlemisel“ §-s 3 sätestatud kohandatud nõudeid ka lihalõikusele, **palun kinnitage**, et tapamajas tapetakse loomi või käideldakse ulukeid üksnes osa tööpäeva jooksul või tapetakse loomi ja käideldakse ulukeid kogu tööpäeva jooksul, aga mitte igal tööpäeval nädalas, ning tapetakse kuni 200 loomühikule vastaval arvul loomi aastas või kuni 150 000 kodulindu, jäneselast või väikeulukit aastas.

\*

Tagasi

Joonis 8. Põhikäitlemisvaldkonna valimine ja lisainfo lahter

## 5. Lisadokumendid

Kui Teie valitud käitlemisvaldkond/toidugrupp vajab tegevusluba, siis tuleb taotlusele lisada [Toiduseaduse paragrahv 9 lõikes 2](#) nimetatud andmed ja dokumendid (joonis 9). Tegevusluba vajaval käitlemisvaldkonnal ilmub käitlemisvaldkonna tabelis linnuke tegevusloa juurde.

Teatamise liik > Üldandmed > Käitlemine > **Lisadokumendid** > Eelvaade ja esitamine

Salvestamine õnnestus

LISADOKUMENDID

Kui olete valinud käitlemisvaldkonna/toidugrupi, mille kohta ilmub märges "Tegevusluba", tuleb teatisele lisada Toiduseaduse paragrahv 9 lõikes 2 nimetatud andmed ja dokumendid. Teatisele lisatavate dokumentide koostamise juhised on kättesaadavad Põllumajandus- ja Toiduameti veebilehel

Dokument	Kommentaar

Faali valimine

Tagasi

Katkesta Kustuta Salvesta **Salvesta ja jätk**

Joonis 9. Lisadokumentide lisamine

Kui Teie valitud valdkond lisadokumentide esitamist ei nõua, siis ei pea siia midagi lisama ja saab valida edasi „Salvesta ja jätk“.

Viimasel lehel saate üle vaadata enda täidetud andmed ja **esitada taotluse**.

Peale majandustegevuse taotluse esitamist on ettevõtte leitav „[Teavitatud ja tegevusloaga toidu/ toiduga kokkupuutumiseks ettenähtud materjalide ja esemete käitlejate](#)“ andmebaasist ja ettevõtte võib enda tegevusega alustada. Kui taotlusel on puudusi, siis ametnik võtab taotluse esitajaga ühendust. Kui taotletakse tegevusluba, siis ametil on õigus taotlust menetleda 30 päeva ja enne tegevusloa väljastamist ei ole lubatud tegevusega alustada.

## 6. Valdkond mitteloomsete esmatoodete tootmine

Mitteloomsete esmatoodete tootmine on loodussaaduste kogumine või taimsete esmatoodete kasvatamine, sh saagikoristamine ning tootmiskohas esmatoodete säilitamine, pakendamine ja turule viimine viisil, mille käigus ei muudeta toodete esialgset kuju ja omadusi. Esmatootmine on nt puu- ja köögiviljade, teravilja, maitsetaimede ja ürtide, võrsete, seente kasvatamine, puumahla kogumine või marjade ja seente korjamine metsast.

Esmatoodete tootmisega nt toiduvilja kasvatamisega tegemiseks valida käitlemisvaldkond „Mitteloomsete esmatoodete tootmine“ (joonis 10).

Käitlemisvaldkond	Käitlemiskoht	Alamkäitlemisvaldkond	Toidugrupp / esemerühm	Alamtoidugrupp / materjalirühm
Piima käitlemine			<input type="checkbox"/> idandamiseks mõeldud seemned	
Põhiliselt elamiseks kasutatavas käitlemiskohas toidu valmistamine	Puudub (tee valik järgmiselt tasemelt)	Turustamine hulgikaubandus- või töötlemisettevõtjale või mõlemale	<input type="checkbox"/> idandatud seemned ja idandid	
<b>Mitteloomsete esmatoodete tootmine</b>			<input type="checkbox"/> maitsetaimed	
Eestisse toimetamine			<input type="checkbox"/> muu v.a idandatud seemned ja idandid (täpsustage valikut lisainfo lahtris)	
Toidu külmumine			<input type="checkbox"/> niis- ja kõõnivili mariad	
Toidu nakendamine				

Joonis 10. Mitteloomsete esmatoodete tootmise valdkonnast teavitamine

Järgmiseks tuleb vajutada lahtrisse „Käitlemiskoht“ ja sinna ilmub tekst “Puudub tee valik järgmiselt tasemelt“, klikates sellele tekstile ilmub lahtrisse „Alamkäitlemisvaldkond“ tekst „Turustamine hulgikaubandus- või töötlemisettevõtjale või mõlemale“. Klikates sellele tekstile ilmuvad lahtrisse „Toidugrupp/esemerühm“ toidugrupid. Valida kõik toidugrupid, mille tootmisega (kasvatamise, korjamisega) soovitakse tegeleda, nt. teravili, puu- ja köögivili, marjad ning seemned.